


**COUVERTS DE PUIITS**

Numéro commande	Modèle	Dimension	Particularités	Prix détail suggéré
120-0280	WTCC-6	6"	scellé - fermé	108.10
122-0470	ABS	4" x 1"	scellé - 1 trou	25.10
122-0472	ABS	6" x 1"	scellé - 1 trou	48.00
122-0473	ABS	6" x 1 1/4"	scellé - 2 trous	46.50
122-0475	FONTE	4" x 1 1/4" x 1"	scellé - 2 trous	29.00
122-0480	FONTE	6" X 1"	scellé - 1 trou	42.80
122-0490	FONTE	6 1/4" x 1"	scellé - 1 trou	55.60
122-0500	FONTE	6" x 1 1/4" x 1"	scellé - 2 trous	41.20
122-0520	FONTE	6 1/4" x 1" x 1	scellé - 2 trous	45.70
565-0005	CVA-600	6"	Aluminium	53.10




**POINTES DE PUIITS AVEC FILTRE**

Numéro commande	Modèle	Diamètre (po)	Longueur (po)	Calibre mèche #	Matériel	Prix détail suggéré
120-0400	SS90-60	1 1/4"	24"	60	S/S	60.20
120-0401	SS90-80	1 1/4"	24"	80	S/S	60.20
120-0402	SS90-100	1 1/4"	24"	100	S/S	60.20
120-0410	SS94-60	1 1/4"	30"	60	S/S	68.40
120-0411	SS94-80	1 1/4"	30"	80	S/S	68.40
120-0412	SS94-100	1 1/4"	30"	100	S/S	68.40
120-0415	SS98-60	1 1/4"	36"	60	S/S	73.50
120-0416	SS98-80	1 1/4"	36"	80	S/S	73.50
120-0417	SS98-100	1 1/4"	36"	100	S/S	77.50
120-0456	SS168-80	2"	36"	80	S/S	125.00
120-0460	BBP125-3	1 1/4"	36"		PVC	26.00
120-0465	Tamis 4" x 5'				PVC	129.00




**CÂBLES DE SÛRETÉ**

Numéro commande	Modèle	Longueur	Matériau	Prix détail suggéré
023-0663	MR-1/4 - 1000	1000 Pds (305 M)	Polypropylène	86.60
023-0664	MR-1/4	au pied	Polypropylène	0.20



**SUPPORT DE POMPE**

Numéro commande	Modèle	Type de réservoir	Prix détail suggéré
023-0310	PMB-1	Champion / Well-X-Trol	27.10



**RENIFLARDS**

Numéro commande	Modèle	Tension	Prix détail suggéré
023-0060	SN-18L - 1/8"	Faible	4.00
023-0070	SN-25L - 1/4"	Faible	4.00

